

# オアシス JA 静岡市

特集

持続可能な農業を目指す  
農業を次世代へ  
**魅来 & 新生**  
みらい しんせい

実りある未来に向けて



# 6

2024

<https://ja-shizuokashi.or.jp>

Vol.281

オアシス

2024

6

Vol.281

●発行：静岡市農業協同組合 T:422-8506 静岡市駿河区曲金5-4-70

TEL:054-298-8441(直通) ●編集：企画部広報課

JA静岡市

検索

## しずおか 食べごろレシピ



南の駿河湾から北の南アルプスまでを管内とするJA静岡市は、食材の宝庫！家族みんなが笑顔で食事を楽しめるよう、旬の地元農産物を使った“とっておき”のレシピを紹介します。

大人も子供もご飯が進む

### ◎アスパラガスの肉巻き



材料(2~3人分)

- ・グリーンアスパラガス(太め)…6本
- ・豚ばら肉(薄め)…6枚 ・片栗粉…適量
- ・ミニトマトやグリーンリーフなど(付け合わせ用) …お好みで適量

- A
- ・酒 大さじ2 ・醤油 大さじ1
  - ・みりん 大さじ1 ・砂糖 大さじ1/2

つくりかた

- ① アスパラガスの根元を切り落とし、半分くらいまで皮をむく。
- ② ①をラップで包み電子レンジ600Wで1分ほど加熱する。
- ③ 豚肉1枚をまな板に乗せて片栗粉を振り、その上にアスパラガスを斜めに置いて、豚肉を巻いていく。巻き終わったら表面にも片栗粉を振って、肉が落ちないように軽く握る。
- ④ フライパンに油を引き、巻き終わりを下にして中弱火で焼く。全面に焼き色が付くように回しながら焼いていく。
- ⑤ フライパンの余分な脂をペーパーで拭きとり、④にAを加え、転がしながら照りが出るまで中弱火でタレを絡めていく。
- ⑥ ミニトマトやグリーンリーフなど一緒に皿に盛り付ける。

新陳代謝の促進や  
美肌効果あり♪

### アスパラガス

アスパラガスは春先から初冬まで国産が食べられますが、旬は春から初夏にかけて。春芽(2~5月)は、糖度が高く甘いのが特長に対して、夏芽(6~10月)はあっさりとした風味で柔らかいのが特長。栄養価も高く、うま味のもとになるアスパラギン酸を多く含み、新陳代謝を活発にするので、疲労回復や美肌効果が期待できます。



おいしいをつくりましょ。 JA 静岡市



# ちびまる子ちゃん マンホール



静岡市下水道事業100周年を記念して設置された「ちびまる子ちゃん」のデザインマンホール。静岡市歴史博物館北側歩道では、まる子と祖父・友蔵が旧東海道を歩いている様子がデザインされたマンホールを、駿府城巽櫓を背景に見ることができます。



©さくらプロダクション



◀ 今月の表紙 ▶



◎ 西川和輝さん(左)と陽一さん(右)  
葵区北で露地野菜を栽培する西川和輝さんは昨年実家で就農した新規就農者さんです。父・陽一さんと一緒に農業に取り組んでいます。詳しくはP14の「TRYぎ・農業」をご覧ください。



持続可能な農業を目指す  
農業を次世代へ

## 魅来 & 新生

OASIS TOPICS

- ・アスパラガス春芽品評会
- ・令和6年度 入組式
- ・奥薬科大川お茶まつり
- ・「近藤早生」初摘み
- ・新茶初取引
- ・南部じまん市開店20周年記念イベント
- ・法明寺献茶式

青壮年部・女性部 アクティブレポート



- ・青壮年部総会
- ・女性部通常総代会
- ・マルチャー講習会
- ・カルチャー教室

営農スタディレポート

育てるを楽しむ。家庭農園 ～キュウリ～

TRYぎ・農業

露地野菜栽培に挑戦する／葵区北 西川和輝さん

この町のわたしの好きなこと

健康情報 いつも元気! Q&A

「水虫について」

JAだより&読者めーる

組合員紹介リレー オアシスピープルリンク

JA SHIZUOKA INFORMATION しずおかinfo

生活に役立つ情報

Good Smile / オアシスクイズ

しずおか食べごろレシピ 「アスパラガス」

## 魅力ある農業の未来を創造していく

農業後継者塾

## 魅来

みらい



農業後継者が将来について考え、実現に向けた計画を作成し実践する場として平成29年に開設。令和5年度までに7期38人が卒業しました。

## 目的

農業後継者が家の農業経営を振り返り理解するところからはじめ、経営に必要な基礎的な知識や先進的な農業経営者に触れることで、自らの将来方向を考える機会とする。

## 対象者

- 青年部、生産部会、出荷委員会等の組織に所属している農業後継者
- 将来、地域の核となる存在で、各地域で中心的担い手となる方
- 就農5年未満で、農業経営に関心のある方



## 過去の講義の様子

受講者と営農指導員が2人1組で受講。税務・経営診断・個人面接など年間9講のカリキュラムで、職員が伴走者として寄り添いながら受講者をサポートします。



経営や会計を学ぶ  
MG(マネジメントゲーム)研修

ゲーム内で受講生は社長となり、材料の仕入れ、他の受講生と競合しながらの入札制での販売など企業経営を疑似体験しました。



最終講では  
将来ビジョンをプレゼン発表

経営の現状を分析し、自らの今後10年の具体的な経営計画を発表しました。



## 持続可能な農業を目指す



## 農業を次世代へ

## 魅来 &amp; 新生

みらい

しんせい

農業を取り巻く環境、情勢が大きく変化する中で、安定した農業経営を実現するには、明確な将来の方向性と、それを実現するための行動力が必要となります。

JA静岡市では、後継者世代、そして新規就農者が、将来の方向性を考えその実現に向けた計画を作成し、それを実践する場として、農業後継者塾「魅来」と新規就農者養成講座「新生」を開設しています。

今回の特集ではそんな「魅来」「新生」の取り組みをご紹介します。





令和2年度 **新生** 受講

## 洞口直明さん

令和2年度に新生に参加し、令和4年度に静岡市認定新規就農者となりました。今はキュウリを中心に栽培し、じまん市や市内スーパーに出荷しています。

新生では個人面談を繰り返して将来の営農計画を立てたのですが、自分の希望がどこまで実現できそうなのか、また実現するためには具体的にどんなものが必要なのか、ということにJAや市の担当者と相談ができたのでいろいろな気づきがありました。

認定新規就農者になるために一から自分ですべて調べて、書類も用意して…というのは大変だったと思うのでマンツーマンで教えてもらえるのは安心感がありましたね。



## 受講者の声



令和5年度 **魅来** 受講

## 西川和輝さん

大学卒業後実家で就農し、露地野菜を栽培しています。魅来はJAの指導員の方から紹介があり、就農1年目で参加しました。

魅来のカリキュラムの中で、実家の経営収支と向き合い分析したのが印象に残っています。自分は資金の管理は親に頼ってしまっている部分が多かったので、自分でもしっかり勉強しなければ、と意識を持ち直すきっかけにもなりました。

魅来参加したことで、普段は関わらない世代や地域の生産者と交流しながら一緒に学ぶことができたのは貴重な経験でしたし、JAの職員にも顔見知りが増えて相談がしやすくなりました。



## 営農課 佐藤寛己 課長

農業後継者として、新規就農者として夢や希望はあるものの営農計画や経営について不安がある、という方もいらっしゃるのではないのでしょうか。そんな時、一緒に相談できる人、機関があるのは心強いと思います。JA静岡市はこの2つの講座を通して、皆さんの将来を応援します。



## 新しい農業担い手の誕生を支援

新規就農者養成講座

# 新生

しんせい



「魅来」と並行して平成29年度から開講。就農希望者、農業帰農者、親元での就農を目指す方を支援する取り組み。令和5年度までに32人が受講し、15人が静岡市認定新規就農者として認定を受けました。

### 目的

静岡市農協管内で就農を希望する方や帰農者を対象に就農計画書の作成を支援し、新規就農を目指す。また、新規就農者支援助成等の最新情報の共有と申請手続き支援などの新規就農者育成支援を目的とする。

### 対象者

- 新規就農者、農業帰農者、親元就農者
- 産地維持、ならびに各地域で中心的担い手となる方
- 共販出荷、じまん市出荷を目指す方



### 過去の講義の様子

営農経済センターと連携し、就農するための設備投資・労働時間・農地確保など、現状と課題について共有しながら一人ひとりと面談を重ね、就農計画書の作成支援を行っています。



### 認定新規就農者が 受講生にアドバイス

経験者ならではの視点で就農までの道のりを説明。受講生は熱心に聞き入りました。



### 中部農林事務所、静岡市役所の 担当者との個人面談

受講生一人ひとりのライフスタイルや希望作物に合った営農計画書を作成するために面談を重ねます。



### 新茶シーズン到来

駿河区丸子の松川洋平さんの茶畑で、当JA管内の露地物で一番早い新茶の収穫が行われました。松川さんの友人やJA職員など約30人が、花のような香りと濃厚なうま味が特長の品種「近藤早生」を摘み取りました。松川さんは「3月の寒さの影響を心配したが、きれいな芽が揃った。みる芽のうま味とこの品種ならではの香りを楽しんでほしい」と話しました。

9 新茶シーズン

4/10

「近藤早生」初摘み



地域のイベントやほっと♡する話題がいっぱい

## オアシストピックス

9 新茶シーズン

4/12

新茶初取引



### 史上最速で開催

静岡茶市場で過去最も早い「新茶初取引」が行われました。難波喬司静岡市長や森貴志静岡県副知事などが参列。同市場の内野泰秀社長は「気候変動に翻弄されている茶の木から出た貴重な新芽を損なわずに早く消費者に届けたい」とあいさつしました。取引が始まると会場では商談成立を告げる「手合わせ」の音が響き、新茶シーズン到来を告げました。

9 新茶シーズン

3/29

アスパラガス春芽品評会



### 生産拡大をめざして

アスパラガス生産部会が、あさはた支店で第2回アスパラガスの春芽品評会を開きました。10点が出品され、外観、品質、調整方法、糖度で採点。三浦敬夫さん、鈴木崇充さんが優等に輝きました。北部営農センター稲垣係長は「品質向上と調整方法を揃え、市場価値を上げ生産拡大を目指す。春芽は糖度が高く甘みがあるので楽しんでほしい」と話しました。

### おかげさまで20周年

南部じまん市が開店20周年記念イベントを開きました。旬の農産物の特売の他、静岡城内一輪車クラブのショーや県立農業高校吹奏楽部の演奏も披露され、会場は多くの人で賑わいました。芝原亮出荷委員長は「これからも安全安心な出荷物の提供を心掛け、ファーマーズマーケットならではの魅力や楽しさのあるお店にしていきたい」と意欲を見せました。

8 新茶シーズン

4/13

南部じまん市 開店20周年記念イベント



### 新しい仲間と共に

令和6年度の入組式が本店で開かれ、新たに11人の新入職員を迎えました。三津山組合長は「心の持ちようで自分を変えられる。時代の流れに対応できるような柔軟な心を持ち、若々しく元気なスタートしてほしい」と激励。新入職員を代表し、城塚京佑職員が「二日も早く仕事を覚え、組合員に愛されるような職員になれるよう精一杯頑張ります」と決意表明しました。

8 新茶シーズン

4/1

令和6年度入組式



17 新茶シーズン

4/17

法明寺献茶式



### 茶業の発展を願って

足久保茶研究会が、葵区足久保の法明寺で献茶式を開きました。生産者や地域住民など約30人が参加。観音堂の千手観音菩薩に新茶を献上し、茶業の発展と地域振興を祈願しました。同研究会の鈴木清貴会長は「足久保は静岡茶発祥の地。歴史ある足久保茶を全国の皆さんにも知ってもらいたい。これからも茶業にまい進したい」と話しました。

17 新茶シーズン

4/7

奥臺科大川お茶まつり



### 趣向を凝らした一服を

大川地区で第19回奥臺科大川お茶まつりが開かれ、地区内8か所で茶席が設けられました。栃沢茶宴では、聖一國師生誕の地である栃沢で研究された「深澤清霞」を、枝垂桜をあしらったカウンター越しに、すすり茶としてグラスで提供。生産者の内野清己さんは「いろいろな飲み方で、お茶のおいしさを知って楽しんで欲しい」と話しました。

# 営農スタディレポート

3月号で掲載された、安倍口小学校の5年生が1年を通して米や野菜作りに挑戦した活動の続編です。今回は、地元の農産物を使った「美和地区の自慢のあれ」メニューから「あべっこ弁当」が商品化され販売するまでの活動を紹介します。

ケーススタディ 78

## あべぐち産地消

「美和地区の自慢のあれ」メニューを考える

PART 2



昨年11月学校公開日でのプレゼンの様子



1月アグリ審査会の様子



3月弁当贈呈の様子

◎「プレゼンと審査、そして「あべっこ弁当」誕生!」  
11月の学校公開日に行ったプレゼンの内容を新たに1分間のスピーチにまとめた動画を参考に、「アグリロード美和」(以下アグリ)の役員会が1月に審査を行いました。プレゼンの内容はどれも思いのこもったものばかり。後日、厨房会議で5つに絞りました。子どもたちのおすすめポイントやメニューの名前をみながら、アグリ厨房スタッフが味のバランスを考え再現。「あべっこ弁当」が誕生しました。

「あべっこ弁当」は、バランスのとれた食事で元気になってほしい、野菜をもっと好きになってほしいという思いが詰まっています。  
アグリは安倍口小学校へ出向き、審査報告と弁当披露を3月に行い、採用された児童へ「あべっこ弁当」をプレゼントしました。

◎5人の考案レシピから弁当へ

- A ホウレン草と人参のゴマあえ
- B さつま芋のバター醤油煮
- C 榎本悠希くん  
ビタミン豊富で食感が良く、疲労回復におすすめ。「冬野菜たっぷり弁当」より
- D 豚肉とホウレン草の旨辛炒め
- E 塩坂友基くん  
ホウレン草やモヤシを使った。体調の悪い人におすすめ。「冬野菜を使った美味しいお弁当」より
- F 宇宙人ウインナー
- G 柴 櫻さん  
栄養がたくさん入っていて、ダイコンおろしを使った。野菜が苦手な人におすすめ。「野菜が嫌いな人も食べられるお弁当」より
- H 玉子焼き
- I 西濱爽予香さん  
栄養成分を考えた。散歩やランニングをしている人におすすめ。「れんこんはさみ焼き弁当」より
- J パンサンズー
- K 高橋虎太郎くん  
栄養バランスを考えたり、キムチを入れた。栄養をとりたいた人がダイエットも一緒にできる。「美味しい弁当」より



◎アグリで春休みに10食限定で販売

「あべっこ弁当」は、春休みの土日に1日10食限定でアグリで販売されました。購入した客は「ウインナーが子どもらしく、色どりが良くてかわいい。野菜がたくさん使われているので健康的。500円はお買い得感がある」と話しました。アグリスタッフは「子どもたちが考えてくれたことが嬉しかった。夏野菜やお菓子などもコンテストをやってみたい」と話しました。  
次はどんな商品が誕生するか、今から楽しみですね。



# 青壮年部・女性部 アクティブレポート



## 4/5 青壮年部総会

青壮年部がペガサートで総会を開き、部員と役員ら37人が出席しました。大高真也部長が「昨年度は新型コロナウイルスの影響が和らぎ、例年の事業が通常に開催できるようになった。今年度はさらに有意義な活動を展開していきたい」と話しました。



## 4/15 女性部通常総代会

第32回女性部通常総代会が本店で開かれ、代議員70名が参加しました。代議員が参加しての開催は5年ぶり。新部長に就任した小田巻洋子さんは「魅力ある女性部活動ができるようメンバーと一緒に頑張っていきたい」と話しました。

## 4/20 マルチャー講習会

部員と職員6人が葵区遠藤新田で、サツマイモを栽培する圃場に、土の表面を覆うマルチを機械でかけるマルチャー講習会を開きました。部員全員で取り組むサツマイモ事業は今年3年目。参加した部員はマルチャーの使用感と作業の効率化を実感しました。



## 4/23 カルチャー教室

「JA静岡市女性部カルチャー教室」の一つ、ピアノ教室が本店で開催されました。この日は参加者全員で手を叩き、リズムを掴む練習からスタート。個人練習では、講師の指導を受けながら真剣な表情で各々選んだ曲の練習に取り組みました。

JA静岡市青壮年部・女性部 Instagram  
活動の様子や最新情報をリアルタイムで発信していきます♪  
みなさんのいいね!&フォローお待ちしております!



栽培カンタン、夏の食卓に欠かせない野菜。

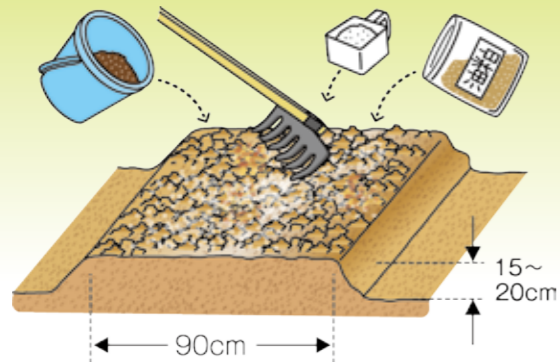


キュウリ

北部営農センター  
広域指導員 稲垣 大

栽培のポイント

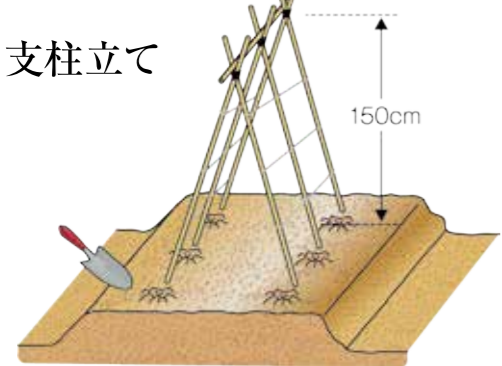
果実の大部分は子蔓や孫蔓につくので、摘芯を入念にして次々と多くの子蔓、孫蔓を出させることが大切です。最初は親蔓を伸ばすために、株元から5節までの子蔓と、7節目くらいまでの雌花は全て取り除きます。親蔓は身長くらいの高さになったら先端を摘芯します。子蔓や孫蔓は雌花の上に葉1枚残して摘芯することでよい果実を収穫できます。



1 畑の準備

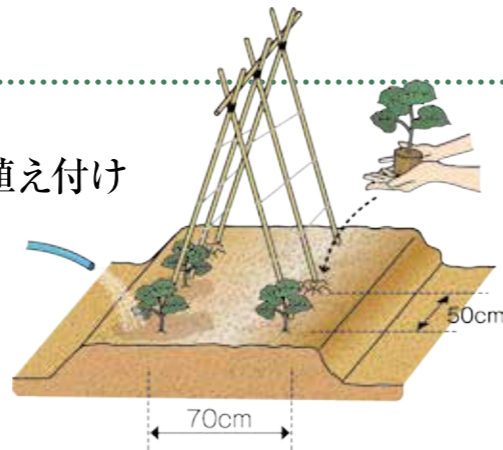
1㎡あたり堆肥／5～6握り、油粕／大さじ5杯、化成肥料／大さじ3杯を全面にまき、深さ15～20cmの深さによく耕し平らにします。

2 支柱立て



高さ150cmくらいに支柱を立て、横に2～3段、側枝を支えるポリひもなどを張ります。

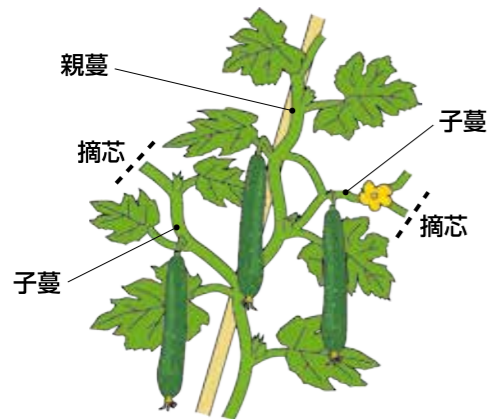
3 植え付け



本葉3～4枚に育った苗を購入し、根鉢を崩さないようにポットから取り出し50cm間隔で植えます。植えた苗の周りに十分水を与えましょう。

4 摘芯・誘引

伸びてきた子蔓をひもに誘引します。親蔓は身長くらいの高さになったら先端を摘芯し、7節目くらいまでの雌花は取り除きます。子蔓や孫蔓は雌花の上に葉1枚残して摘芯します。



5 追肥

肥切れさせないよう、収穫終了まで2週間ごとに1株当たり油粕／大さじ1杯、化成肥料／大さじ1杯の追肥を続けます。

- 1回目：果実が取れる頃に株の周りに施し、軽く土と混ぜ合わせます。
- 2回目以降：畝の肩に浅く溝を作って施し、薄く土をかけます。

6 収穫

小さくても食べられるので、好みの大きさで収穫を楽しめます。株が弱ってきたら若取りして株の負担を減らし、回復を早めましょう。



★栄養  
高血圧予防に効果的なカリウム・骨を丈夫にするビタミンK・抗酸化作用を持ち、肌の健康を保つビタミンCが豊富です。95%以上が水分なので、夏の水分補給としても最適です。



キュウリは、江戸時代後期から品質改良され日本でも盛んに栽培されるようになりまし。爽やかな緑と香味、食感が良く手軽に食べられる夏野菜です。静岡市で栽培されている品種は、漬物向きの四葉系品種「夏さんご」や代表的な白い系品種「夏すずみ」に加えて、いぼのない「フリーダム」なども家庭菜園で栽培しやすい品種です。野菜の中でもキュウリは育ちが早いので、元肥・追肥を適期に与えること。土の乾燥や荒風に弱いので早めの水やりと風よけ対策を講じましょう。採り遅れないようこまめにチェックし、自由度の高い収穫サイズを楽しみましょう。



ベト病

- 病害
- ベト病… ◎ダコニール1000 ◎ランマンフロアブル
- 害虫
- アザミウマ類… ◎ディアナSC ◎アフアーム乳剤

有効な農薬

★病害虫の防除  
べと病やうどんこ病などの病気が発生しやすい野菜です。雨上がりなどに出やすいため、病気の葉を見つけたらすぐに取り除き、広がらないように葉の表裏にかかると薬剤を丁寧に散布しましょう。アザミウマなどの害虫は見つけたら捕殺するか、早めに薬剤散布を行い、風通しを良くして古い葉を取り除きましょう。病害虫は初期防除がいちばん大切です。

★保存  
水分をしっかり拭き取ってから、1本ずつキッチンペーパーで包みポリ袋に入れて軽く口を閉じます。冷蔵庫の野菜室で立てて保存します。冷気や乾燥からキュウリを守りましょう。

栽培カレンダー 【露地栽培の場合】	1月	2月	3月	4月	5月	6月	7月	8月	9月	10月	11月	12月
					○	●	■					

○ 種まき ● 植え付け ■ 収穫

実家で就農し約1年。父の農業を手伝う傍ら、エダマメやジャガイモ、ズッキーニなどの露地野菜を13a栽培しています。

父はチンゲンサイや水菜、レタスなどを主に生産しており、幼い頃からそのハウスが自分の遊び場でした。農家になろうと思い始めたのは小学生の頃。父に勧められたというわけでもなく、農業がなにより身近だったことから自然とそう考えるようになっていました。農業系の高校、大学へ進学すると農業の楽しさをさらに感じ、就農を決意。卒業した次の日から本格的に農業を始めました。

現在、自分が作った野菜はじまん市や市内スーパーで販売する他、月2回ほど学生時代の友人と一緒に地域のマーケットで直売しています。Instagramを使った広報活動にも力を入れており、「西川農園」というアカウントで作業の様子や収穫情報、直売の実施予定などを発信しています。

直売やSNSは消費者との距離が近いのが魅力。お客さんから「エダマメがすごくおいしかった」「直売で買った野菜がよかったからじまん市でも名前を探して買いました」といった言葉をいただいたときはとてもやりがいを感じました。

自分の農業のモットーは「自分が食べたいと思うような、安全・安心なものを作る」こと。気候の影響などやはり農業は難しいことはたくさんありますが、まずは味と品質を安定させることが今の目標です。そして販売経路を増やし、たくさんの人に自分の野菜を食べてもらい、西川農園のファンになっていただけたら嬉しいです。



葵区北  
西川和輝さん  
(21)

◎今月は露地野菜栽培に挑戦する



消費者に寄り添って、  
安全安心な野菜を作りたい。

TRY ざ・PRESENT

西川さんの「野菜詰め合わせ」を抽選で3名様にプレゼント♪

「6月号 TRY プレゼント希望」と必要事項をご記入の上、ハガキまたはE-mailでご応募ください。

◎氏名 ◎郵便番号、住所 ◎電話番号  
◎年齢 ◎JA静岡市へのご意見・ご感想

〒422-8506 静岡市駿河区曲金5-4-70  
JA静岡市 広報課 オアシス6月号TRYプレゼント係 宛  
quiz@shizuoka.ja-shizuoka.or.jp  
※右記QRコードから読み取ることもできます



写真はイメージです。

締切 2024年6月15日(当日消印有効)  
※当選者の発表はプレゼントの発送をもって代えさせていただきます。  
※収穫でき次第の発送となります。

西川農園 Instagram



北部営農センターの繁田職員(左)と父・陽一さん(右)と



学生時代の友人と野菜を販売



毎日を  
すこやかに♪

# Q & A いつも 元気!

## 水虫について

Q 水虫はどんな病気ですか?


A 水虫は、白癬菌というカビの一種が皮膚や爪に住み着くこと  
によって起こる病気です。



日本人の5人に1人が悩まされているという水虫についてです。昔は足の蒸れやすい梅雨から夏にかけて起こりやすい病気でしたが、最近はブーツなどの着用により年間を通して症状に悩まされる方が多くなりました。

症状としては、皮膚のかゆみや水ぶくれが主になりますが、ヒビやアカギレのように皮膚が硬くなったり、爪が変形する方もいます。

水虫は、白癬菌というカビの一種が皮膚や爪に住み着くことによって起こる病気です。白癬菌は暖かく湿ったところを好みますので、水虫を予防するためには、通気性の良い靴や吸湿性の良い靴下を履くことが大切だといわれています。



また水虫は、バスマットなどを介し人から人へうつる場合があります。しかし、足に白癬菌がついたからといってすぐに感染してしまいうわけではありません。最低でも12時間、湿疹など

がない皮膚であれば24時間以内に洗い流せば感染を防ぐことができます。温泉やプールなど多数の人が利用する施設には白癬菌がいることが多いため、帰宅後は足をしっかり洗い流すようにしましょう。

水虫の治療には、主に白癬菌を退治する塗り薬(抗真菌薬)が使われます。症状がでていないところにも菌は潜んでいますので、患部より広めに塗りましょう。使用するタイミングは、足が清潔でなおかつ薬の浸透しやすい入浴後がおすすめです。また、症状が改善しても、医師から指定された期間は治療を続けるようにしてください。自己判断で中断してしまうと、症状がぶりかえし  
てしまう可能性があります。



**水虫は原因もわかり治療も確立された病気です。水虫かな?と心配に思うことがあれば、専門医に相談しましょう。適切な治療を根気よく続ければ、治る病気です。**

JA静岡厚生連 静岡厚生病院  
薬剤師 中村俊介



My town. My favorite!



## この町の わたしの 好きなお店

職員リポーターがおススメ



### 旬の野菜たっぷりの創作料理を愉しむ♪

大浜街道を南に進み、川沿いの住宅街にある「魅縲」さんをご紹介します。駐車場から車を降りてすぐ、ミモザやオリーブ、ヤマボウシなどが植えられた庭を通り過ぎるとテラス席がみえます。右手には、焼き菓子やコーヒーなどのテイクアウト専門カウンターと奥にはキッチン。左手は、どこに座っても外から優しい自然の光が差し込む解放感あるテーブル席が並びます。東京のペル料理店で働いていた夫の桜田朋孝さんとパリスと飲食業で経験を積んだ妻・紗織さんが、その日仕入れた食材で考えた創作料理を提供します。

おすすめは、月替わりランチプレートと惣菜パイ。月替わりプレートは、3日かけて塩と小豆でたく発酵玄米とこうじ店の味噌で作った味噌汁、天婦羅がついた野菜小鉢のプレートで、小鉢は旬の食材をふんだんに使った異なる料理を楽しめます。南米で愛されている惣菜パイは、朋孝さんが肉から野菜たっぷりの具に変えたものに庭先のパクチーと赤玉ねぎのソースをかけてなんとも癖になる味わいです!

「じまん市の野菜からエネルギーを感じ、その日のメニューが浮かびます。野菜の新しい食べ方や家庭で作らないものを提供したい」と話す朋孝さん。「食を通じて喜びや楽しいと感じてもらえる場所でありたい」という紗織さんは、お店の名前を「初心を忘れない」ために静岡弁のみらい=若い、未熟なという意味を込めて名付けたそう。「今後はディナーにも挑戦したい」と話してくれました。そんなお二人の作る創作料理を皆さんもぜひ味わってみてください♪



◎「月替わりランチプレート」  
1,850円(税込)



◎「惣菜パイ」400円(税込)



お料理や店舗の雰囲気は  
Instagramでチェック!

### 創作料理 魅縲 みるい



#### お店info

- 静岡市駿河区西島740-1
- TEL / 054-270-8656
- 営業時間 / 食事 11:00~15:00 (L.O13:30) 2時間制 ※予約優先 喫茶 14:00~18:00 (L.O17:30)
- 定休日 / 水曜+不定休(火曜日:喫茶休み)
- 駐車場 / 5台(乗り合わせをお願いします)
- 予約 / 電話またはインスタのDMから



JA 静岡市の組合員さんを紹介していく楽しいリンク企画です。  
次はあなたがバトンタッチされるかも?!

葵区新聞  
中島章嘉さん イチゴ・メロン



羽鳥と新聞地区でイチゴ、メロンを作っています。土耕栽培できらび香を主体に作っています。50年イチゴを作っていますが、毎年が勉強です。指導の熊ヶ谷くん、小澤くんにはお世話になっています。今後よろしく。

LINK to 葵区飯間 山本芳明さん を紹介します。  
「きらび香の作り方を教えて!」

駿河区池田  
杉山幸秀さん トウモロコシ・ナス



去年はカラスにトウモロコシを1000本くらい食べられてしまいました。今年は既に対策は練っており、目標はシーズン通して出荷することです。もし途中で出荷が止まったら「やっぱりカラスに負けたんだな」と思ってください。

LINK to 葵区瀬名川 青木美恵子さん を紹介します。  
「熱中症に気をつけましょう!」



駿河区小坂  
糟屋宗伸さん ミカン・イチジク



我が家はミカンとイチジクを作っています。今年は古くなったイチジクの改植を行っています。次の10年もイチジクで頑張ろうかと思っています。

LINK to 葵区横山 小澤達彦さん を紹介します。  
「よろしく願いいたします!」

葵区足久保口組  
中山雅之さん 茶・野菜・ブドウ



お茶以外は、ほぼ孫に食べたいと言われたものを作っていますが、何をやってもさっぱり、うまくいきません。

LINK to 葵区足久保口組 海野恵次さん を紹介します。  
「ブドウのつくり方、教えてください」

自己改革  
A だより

◎じまんの農業塾

【第3期スタート】

じまん市への出荷を目指す「じまんの農業塾」第3期がスタートしました。3期生10人は、葵区北の「じまんの農業塾」あさはた第1圃場で、1年かけて野菜の栽培方法や農業、農業機械の基礎などを学びます。この日は、営農課の職員による講義の後、整地、施肥、うね立ての実習をしました。塾生は「農業塾で学んで、修了後はじまん市へ出荷できるように頑張りたい」と話しました。



4/11\*

◎じまん市全体講習会

グランシップでじまん市出荷会員全体講習会が開かれました。850人の会員が出席し、出荷物の包装ポイントや、農業の適正利用について説明を受けました。宇佐美卓三常務は「出荷者の皆様には今後とも良質な農産物の出荷と、さらなる生産拡大をお願いしたい」と話しました。



4/25\*



Thank you!

OASIS 読者め〜る



- ◆ JA直売所はいつ行っても新鮮でおいしい野菜や果物がふんだんに取り揃えられていて、孫と一緒に買い物に行くのがいつも楽しみです。これからも小さな子どもが口にしても安心な農作物などを提供してくださることを期待しています。  
〈葵区/女性/65歳〉
- ◆ じまん市にスイカが並んでいてびっくり。四季の野菜、果物が春・夏...と暖かくなってきたと目で楽しめてうれしいです。  
〈葵区/女性/50歳〉
- ◆ 店頭には並ぶ農産物で季節の移り変わりを感ぜられるのもじまん市の魅力ですね。
- ◆ 水見色川の桜並木の写真、すごく綺麗で心なごむ一枚です。この広報誌により知らない地域の桜並木を見ることができ、得をした気分です。今後も季節の写真アップ、期待しております。  
〈大阪府/男性/52歳〉
- ◆ 今月号に載っている水見色川の桜並木がきれいななあと思いました。  
〈葵区/女性/44歳〉
- ◆ 4月号の「しずおか美ゆ〜ず」にたくさんコメントをいただきました。桜のある風景は本当に心が和みますよね♡JA静岡市広報課では市内の素敵な景色やおすすすめスポットの情報を随時募集中です!

Eメールでのおたよりはこちらまで [koho@shizuoka.ja-shizuoka.or.jp](mailto:koho@shizuoka.ja-shizuoka.or.jp)

※携帯電話、スマートフォンからの投稿は、右のQRコードでアドレスを取得できます。



都市農業を営む皆さんを支援します!

～静岡市いきいき都市農業推進事業補助金の概要～  
静岡市では、市街化区域内で農業を営む方を対象とした支援事業を行っています。

**補助金額**

- ①補助対象となる施設・機械の導入に対し  
1/3以内の額(上限30万円)
- ②環境に配慮した農業機械の導入や施設の設置に対し  
1/2以内の額(上限30万円)
- ③市民農園の整備又は付帯設備の設置及び改修に対し  
1/2以内の額(上限50万円)

※消費税抜き金額(1,000円未満の端数切り捨て)

**対象者**

◎次の条件をすべて満たす人が補助を受けられます

- (1) 前年の農業収入(販売金額)が50万円以上の販売農家で、所得税または市県民税の申告があること  
※農業収入には家事消費や補助金収入は含みません。
- (2) 市内に住所を有し、かつ市内に居住する農業経営主であること
- (3) 市内に市街化区域内の農地を所有し、農業を営んでいること(農地法第3条第1項による借地も可または都市農地の貸借の円滑化に関する法律の第4条第1項の認定を受けていること)

◎ご申請は1経営体あたり年1回限りとなります。(本事業と類似する補助金との併用はできません)

※生産資材(種苗、肥料、農薬など)や汎用性のあるもの(スコップ、くわ、軽トラック、パソコンなど)及び雨水貯水タンク(200ℓ以上のもの)、自主施工の為の材料費は補助対象外です。  
※事業の詳細や申請方法など不明な点は下記までお問合せください。

お問い合わせ 静岡市役所 農業政策課 農業支援係 静岡市清水区旭町6-8 清水庁舎6F TEL.054-354-2086

ふるさと農力チャレンジ事業

農業の6次産業化を応援します!

「新商品製造のため加工用機械を導入したい」、「新商品パッケージデザインを業者に依頼したい」といった、農業者が加工や販売を行うことで所得向上を目指す **新たな取り組み** に対し、補助する制度です。

◎新規事業に限ります

- |   |   |
|---|---|
| <p><b>補助の対象者</b></p> <p>静岡市内の農業者、農業法人及び農業者等の組織する団体</p>      | <p><b>補助対象事業</b></p> <ol style="list-style-type: none"> <li>1. 農産物の加工用の機械・器具の導入</li> <li>2. 新商品開発に伴うマーケティング調査・講習会等の開催</li> <li>3. 農産物の販路拡大等を目的としたイベントの開催・出展 など</li> </ol> |
| <p><b>補助率と補助上限額</b></p> <p>補助対象経費(消費税抜き)の2分の1以内◎上限額50万円</p> | <p><b>注意事項</b></p> <ul style="list-style-type: none"> <li>●申請の1か月前までに、必ずご相談ください。</li> <li>●予算上限に達し次第、申請受付を終了します。</li> </ul>   |

お問い合わせ 静岡市役所農業政策課 みかん・園芸・畜産係 / 静岡市清水区旭町6-8 清水庁舎6F TEL.054-354-2091

JA静岡市公式SNSアカウントをフォローしよう!

「JA静岡市」で検索!



LINE  
Facebook  
YouTube

旧Twitter ▶  
じまん市の最新情報を  
毎営業日更新中!



Instagram ▶  
美しい農産物・おいし  
そうな料理ならこちら!



静岡市 多様な担い手育成支援事業

- 事業概要** 市内の中堅農業者を育成し、農業の多様な担い手を確保するため、市内の市街化区域を除く区域の農地における生産活動などに必要な農業用機械の導入や施設整備に対する支援を行います。
- 補助対象者** ◎市内に住所を有する農業経営主で、次のいずれかに該当する人 (認定農業者・認定新規就農者を除く)
1. 開業届を提出した日から1年を経過していない人
  2. 開業届を提出した日から1年を経過した人で、前年の農業収入が50万円以上である人
- 補助対象事業** ◎市内の市街化区域を除く区域の農地における生産活動に関する次の事業
1. 農作物の生産のための施設の設置
  2. 洗浄及び梱包又は販売のための施設の設置
  3. 農業用の機械又は器具の購入
- 補助対象経費と補助率 他** 工事請負費、施設費及び備品購入費(消費税抜き)の3分の1以内◎上限額30万円
- 申請期限** 令和7年2月28日金まで  
※期間内でも予算の状況により、受付を終了しますのでご注意ください
- 注意事項** ●申請は3年に1回のみです。  
●同一年度内に市が交付する他の農業経営に関する施設・機械の導入を支援する補助金と併用することはできません。

お問い合わせ 静岡市役所 農業政策課 農業支援係  
静岡市清水区旭町6-8 清水庁舎6F TEL.054-354-2085

JA静岡市農業振興のための支援策

支援期間: 2024年4月~2025年3月

用途に応じたプランをご用意しました。ぜひご活用ください!

- **茶園改植支援対策【年間予算枠50万円】**  
茶園の若返りを図るための改植、優良品種への更新などを行うことにに対して支援します。 **支援額** 10a当たり上限1万円 (1か所1a以上)
- **茶園転換支援対策【年間予算枠50万円】**  
茶業経営の維持改善を図るため、茶園から他作物への転換に対して支援します。 **支援額** 10a当たり上限1万円 (1か所2a以上)
- **ハウス新設支援対策【年間予算枠200万円】**  
ハウスの新設により野菜・花卉・果樹等の経営改善を図るために支援します。 **対象** 新設のハウス30㎡以上/資材費等の1/3以内で限度額20万円以内 (令和3年度以降の利用がないこと)
- **野生鳥獣害被害防止支援対策【年間予算枠100万円】**  
防護施設設置等に対して支援します。 **対象** 電柵、猿防護資材等の購入、地域一体型整備経費、活動など
- **就農者等支援対策【年間予算枠150万円】**  
JAと就農計画を立て、経営安定を目指す就農者に対して支援します。 **対象** 新規就農者養成講座、農業後継者塾の受講修了者へ資材費等の1/2以内で上限30万円

◎条件、制限等もありますので、詳細は営農課・各営農指導員へお尋ねください。

駿河区曲金 父 石川海智さん 母 聖加さん

ふわり  
石川楓梨ちゃん(4か月)



ニコッと笑顔が  
トレードマークです



絵本が大好き!  
早く新しい本が欲しいなあ...



りと  
堀田梨杜ちゃん(8か月)

駿河区丸子新田 父 堀田裕樹さん 祖父 満寿夫さん

クイズに答えてプレゼントをもらおう!

オアシス  
クイズ



OASIS QUIZ

〇〇じまん市が開店20周年を迎えました♪これからも安全安心な農産物を提供していきます! 空白に入る文字をお答えください。【ヒント:9ページ】

### 応募方法

必要事項をご記入の上、Eメールかはがきでご応募ください。正解者の中から抽選で5名様にQUOカード500円分を進呈します。

必要事項 ①クイズの答え ②郵便番号 ③住所 ④氏名  
⑤年齢 ⑥JA静岡市に対するご意見

Eメールでの応募宛先▼  
quiz@shizuoka.ja-shizuoka.or.jp  
※携帯電話・スマートフォンで、左のQRコードから読み取れます



応募締切 2024年5月15日(当日消印有効)

ハガキでの応募宛先

〒422-8506  
静岡市駿河区曲金5-4-70  
JA静岡市 広報課

4月号オアシスクイズの答え▶(盟)友

生活に  
役立つ  
情報

▼空き家問題とその対策について②



前回は、空き家の所有者に対し自治体が指導や命令をすることができるといった内容を、**空き家対策特別措置法**について解説しました。  
今回は、例えば隣の空き家の管理が不十分で困っている場合に、法的にどのような対策が考えられるかについて解説をします。

1

自治体への相談

二つ目は、自治体に相談し、空き家対策特別措置法により家の持ち主に指導等をするよう求めることが考えられます。

2

民法の活用

二つ目は、民法に基づく対処です。令和5年に改正法が施行され、対応方法が増えています。

(ア) 枝や根の切除

まず、土地の所有者は、隣の竹木の枝が境界線を越えるときは、その竹木の所有者に枝を切除させることができます。従来の民法では、枝がはみ出してきている土地の所有者が自分で枝を切ることはできなかったのですが、民法の改正により、(1)竹木の所有者に切除するよう催告したにもかかわらず、相当期間内に所有者を知ることができず、またはその所在を知ることができないとき、あるいは(3)急迫の事情があるときには、自分の土地へ隣地から伸びて

きた枝を自ら切除できるようになりました。切除にあたっては、必要な範囲内で隣地を使用することが可能です。境界線を越えた根については、民法改正の前から、その根を切り取ることができるとされています。

(イ) 管理不全土地(建物) 管理命令など

従前の裁判でも、隣地の土地建物などの管理が不十分で、例えば建物や工作物が自分の土地に倒れかかっていたりその恐れがあるときは、建物や工作物の所有者に対して越境した物を除去したり、予防を求めることが認められていました。  
しかし、相手に対応しないときはその都度訴訟をして



執行により除去するなどしなければならぬ場合があります。

改正民法では、所有者による土地(建物)の管理が不当であることにより、隣地などの他人の権利や利益が侵害されたり、または侵害される恐れがある場合には、利害関係人の請求によって、裁判所が管理不全土地(建物)管理人を選任して管理させることができるようになります。また、所有者が不明な不動産については、なお、所有者



不明の土地や家屋については所有者不明土地(建物)管理人の選任の申立ができ、こちらの場合には裁判所の許可があれば不動産の売却も可能となっています。  
ただし、管理人の報酬については、管理する不動産からの収益や所有者本人に負担させることになっているものの、収益がなかったり所有者に負担する経済力がなかったりする場合もありうるため、注意が必要です。弁護士に相談することのメリットとデメリットをよくご検討されることをお勧めします。



まどか法律事務所  
弁護士  
山本正幸