

食と農を笑顔でつなぐ



6
2026

オアシス
2026
6

特集

静岡茶とつくる、日々の愉しみ



若葉そよぐ、茶摘み日和

発行：静岡市農業協同組合 〒422-8506 静岡市駿河区曲金5-4-70

TEL: 054-298-8441 (直通) ●編集：企画部広報課

JA静岡市
<https://ja-shizuokashi.or.jp>

JA 静岡市

しずおか 食べごろ レシピ



「食材の宝庫」JA静岡市の管内で採れる旬の農畜産物を使ったちょっと自慢できるレシピを紹介します。



この一皿で大満足♪ スナップエンドウの卵とじ丼

材料(2人分)

◎スナップエンドウ… 150g

・豚バラ肉… 150g(一口大) ・卵… 2~3個
・タマネギ… 1/2個(薄切り) ・白米(2人分)

A [・しょうゆ… 大さじ1と1/2 ・砂糖… 小さじ1
・みりん… 大さじ1と1/2 ・水… 大さじ2]

つくりかた

- ① スナップエンドウは筋を取り、さっと塩ゆで(約1分)する。
- ② 豚バラ肉をフライパンで炒め、タマネギを加えてしんなりするまで炒める。(肉の脂が出るので油は不要)
- ③ Aを加え、2~3分ほど軽く煮て、スナップエンドウを加えてさっとなじませる。
- ④ 溶き卵を回し入れ、半熟状態で火を止める。
- ⑤ 温かいごはんに④をのせて丼にする。



©よい食P



スナップエンドウ

スナップエンドウは4~6月が旬で、ぷりっとした実と甘みのあるシャキシャキ食感が魅力です。ビタミンCやカロテン、食物繊維が豊富で、疲労回復や免疫力向上に役立ちます。さっと塩ゆでしてそのまま味わえるほか、サラダや炒め物も人気です。さやごと食べられるため調理が手軽で、栄養をまるごと摂れるのもポイントです。

おいしいをつくりましょ。 JA 静岡市



Former McKenzie Residence

旧マッケンジー住宅

故ダンカン・J・マッケンジー夫妻の旧宅として、昭和15年に駿河区高松の海岸沿いに建てられた白壁の洋館で、国の登録有形文化財に登録されています。夫ダンカンは日本茶貿易と静岡茶の発展に尽力し、夫人は社会福祉家として静岡市の名誉市民第1号でもあります。

最寄りの高松支店



今月の表紙 ●




「近藤早生」初摘み

爽やかな青空の下、駿河区丸子の松川洋平さん(表紙写真左)の茶園で新茶の初摘みが行われました。管内の露地物で最も早い収穫です。今年もここから静岡市の新茶シーズンが始まりました。

CONTENTS

特集 ● 静岡茶とつくる、日々の愉しみ



P4▶7

OASIS Topics オアシストピックス

P8-9

•令和8年度入組式 •「近藤早生」初摘み •じまんの農業塾開講式 •南部じまん市開店22周年記念イベント •新茶初取引 •トレーニングファーム事業外部講師研修

青壮年部・女性部 アクティブレポート **Active Report**



P10

•記念講演「おしりのおはなし」 •青壮年部通常総会 •女性部通常総会 •美和中 茶摘み体験

季節を収穫しよう!! **家庭農園**

P11

エンサイ

元気ファーマーズ TRY ぎ・農業 P12-13

養鶏・米農家 | 駿河区西大谷 神谷源太郎さん

この町の わたしの 好きなこと

P14

健康Q&A いつも元気

P15

BAKE HOUSE **Siva**

「副鼻腔炎」について

しずおかインフォ **Shizuoka Info**

P16

生活に役立つ情報

P18

エリア内のイベントや情報をお届けします

置き配を巡るトラブルと法的注意点

オアシスポイス **OASIS Voice**

P19

しずおか食べごろレシピ

P20

マイJAフレンド/グッドスマイル/読者メール/オアシスクイズ

スナップエンドウ

◎茶器を愉しむ



お茶には煎茶・紅茶・烏龍茶など多くの種類があり、茶器を選ぶことで香りや味わいがより引き立ちます。ここでは、お茶の種類に合わせたおすすめの茶器をご紹介します。

～ お茶の種類で選ぶ茶器 ～

煎茶に

お勧めな茶器

茶葉がひろくスペースが充分ある横手急須。スペースがある急須は茶葉が横方向にゆったり広がりやすく、成分を均等に抽出しやすいため、煎茶全般に向きます。茶種（普通蒸し、深蒸し）によって茶こしの穴のサイズも選びましょう。熱めのお湯でさっと出した日常煎茶・番茶は、横手型や大きめ上手型がお勧めです。



横手型

よこてがた

持ち手が注ぎ口に対して横についている最も一般的な形。少人数分淹れるのに適し、片手でフタを押さえながら細かく注ぎ分けしやすい。



上手型

うわてがた

持ち手が上にある土瓶タイプで、容量が大きい。高温のお湯で番茶・ほうじ茶などを多人数分淹れるのに適している。

紅茶に お勧めな茶器

ガラスのポット。透明のポットは、葉が開く様子も見るができます。茶葉が十分に開き、香り、旨み、色が最大限に引き出せる。熱対流と酸素の作用で茶葉が動き、抽出が均一になるため、おいしく香りの高い紅茶が淹れられます。

耐熱ガラス急須

たいねつガラスきゅうす



抽出過程が見え、視覚的にも楽しめる。味にほぼ影響せずクリアな風味を保つ。紅茶に向いている。

烏龍茶に お勧めな茶器

口が広く茶葉が広がりやすい蓋碗や絞り出し。茶海ごとに一度注いで、小さな茶杯で少量の熱いお茶をひと口ずつ味わうことができます。これにより、烏龍茶特有の華やかな香りやフルーティーな風味が引き立ちます。基本にお茶の葉がゆったりとお湯につかるスペースのある急須を選びます。

後手型

うしろてがた



注ぎ口の反対側に持ち手がつくポット型。高さが出やすく、紅茶ポットや中国茶器に多い。紅茶はたっぷり淹れられる大きなサイズ、中国茶は小さなサイズを使用する場面が多い。

その他

宝瓶

ほうびん

持ち手がなく、低めで口が広い器形。低温でじっくり甘みを出したい上級煎茶・玉露向き。

いろいろな茶器を集めてみるのも
楽しみのひとつですね



静岡茶とつくる、日々の愉しみ

Enjoy Shizuoka Tea Life!



茶畑が鮮やかな緑に染まるこの季節、待ちに待った新茶の時期です♪ 仕事の合間や食後の一息に、一杯の美味しいお茶が心を和ませてくれます。今回の特集では、さまざまな“静岡茶の愉しみ方”をご紹介します。日々の何気ない時間の中で、ぜひ自分だけの一杯を愉しんでみてください。

飲むだけじゃもったいない!

◎お茶の栄養と新しい愉しみ方

お茶(煎茶)の有効成分

カテキン 抗酸化作用で生活習慣病予防に有効。 **テアニン** うま味成分。リラックス効果も有り。

カフェイン 覚醒作用で集中力アップ。 **ビタミンC** 免疫力アップで風邪予防。 など

このようにお茶には多くの栄養成分が含まれているのですが、実はお茶を淹れたときに抽出されているのは茶葉全体の約30%程度※。

水に溶けやすい成分は出やすい一方で、食物繊維やビタミンA、ビタミンEなど多くの栄養成分は抽出されないまま、茶殻として捨てられてしまっているのです。

そこで、今回はお茶を淹れた後に出る茶殻を活用したレシピをご紹介します! 残り約70%の茶葉の栄養も無駄なく摂取することができますよ。

※文部科学省「日本食品標準成分表(八訂)増補2023年」に基づき概算。



いつも捨てていたその茶殻、おいしく食べてみませんか?



茶殻活用レシピ

茶殻のナムル風



茶殻に材料を加えるだけ!

【材料】

- ・茶殻…大さじ1~2 (乾燥状態の茶葉3g分)
- ・醤油…小さじ1
- ・ごま油…小さじ1
- ・炒りゴマ…小さじ1
- ・おろしニンニク…少々
- ・糸トウガラシ…お好みで

※茶殻は2煎以上淹れたあとのものがおすすめです。※食べ過ぎには注意しましょう。

レシピ動画も配信中! 「あの手この手で茶殻食べてみた」

JA静岡市公式YouTubeでは、その他3種の茶殻活用レシピをご紹介します。ぜひご覧ください♪

おひたし

ゴマ和え

チーズ和え

今すぐ動画をチェック!

◎“静岡産”を愉しむ



JA静岡市茶業センター

北部じまん市と同じ建物内にある「茶業センター」は、JA静岡市が運営する“お茶に特化した施設”です。安倍川水系に沿った茶園で栽培・製造された「本山茶」を中心に、静岡県産の茶葉だけを使用して、当センター内のお茶工場加工・製品化しています。丁寧につくられたお茶は、産地ならではの新鮮さと確かな品質でご提供しています。



北部じまん市の横にある看板が目印です。ここから2階の事務所へGO!



お手頃価格の茶葉から贈答用のお茶まで、幅広くご用意しております。茶業センターのほか、各じまん市・各購買店舗でも新茶を販売中!

お気軽にお立ち寄りください♪
※一部の贈答用商品は茶業センターと各購買店舗での取り扱いとなります。

新茶シーズン到来!

拝見場 はいけんば

茶葉の色や香り、抽出したお茶の水色や味わいを確かめながら、品質を丁寧に見極める場所。おいしいお茶をみなさんに届けるための大切な場所です!

◎新茶

100g 和紙袋 1,620円



200g 詰缶入 3,240円

毎月1日は「お茶の日」!

お茶の日に、茶業センター店舗でご購入のお客様に限り、すべてのリーフ茶が10%引きでご購入いただけます♪ (※1日が平日の場合のみ開催)

◎ご贈答用(通年)



◆天領茶
150g 桐箱入
5,400円



◆御銘茶
200g
3,240円



◆香一煎
80g缶×2
2,700円

茶業センター
センター長

森谷 修




新茶の季節を迎え、センターは活気ある日々が続いています。生産者のみなさまが心を込めて育てられた茶葉を丁寧に仕上げ、みなさまへお届けできるよう、職員一同心を込めて安全・安心に製造に取り組んでいます。

ぜひ、この季節ならではのおいしい静岡茶を味わってください!



地域のできごとや活動報告ほか、楽しい話題が盛りだくさん♡



4/18 毎年恒例のビッグイベント!



南部じまん市で周年記念イベントが開催されました。屋外テントには旬の農産物が並び、特設ステージでは城内一輪車クラブと県立農業高校吹奏楽部がパフォーマンス。会場を盛り上げました。芝原亮出荷委員長は「今回もたくさんの方にきていただけてありがたい。セミナーフレジも導入され、待ち時間が短くなったので買い物もしやすくなったと思う」と話しました。

南部じまん市開店
22周年記念イベント

4/1 新しい仲間と笑顔でスタート



入組式が本店で開かれ、今年も新たに25人の新入職員を迎えました。三津山組合長は「組合員利用者の目線を忘れず学び、挑戦し、新たな感性を生かして地域に貢献する職員へ成長してほしい」と激励。新入職員を代表し、佐野淳之介さんが「地域農業発展のために全力を尽くし、1日でも早く戦力となれるよう努力し成長していきたい」と決意表明しました。

令和8年度入組式

9 静岡茶を日本一に 4/20

新茶初取引
茶市場に静岡県知事や茶業関係者ら約600人が参列。今年70周年を迎えた茶市場では電子入札も導入され、スマートフォンやパソコンからの参加も可能になりました。同市場の内野泰秀社長は「合理的な取引で売り手買い手を支え茶業再興に全力を尽くす」と話しました。管内からは260kgが出荷され、商談成立の手合わせとともに新茶シーズンが幕を開けました。



静岡茶を日本一に 4/20

12 春を告げる新茶の香り 4/9

「近藤早生」初摘み
駿河区丸子の松川洋平さんの茶園で「近藤早生」の初摘みが行われ、地域住民ら約30人が作業に当たりました。「近藤早生」は40年ほど前に同地区で発見された品種で、花のような甘い香りと濃厚なうま味が特長。この日は約150kgを手摘みしました。松川さんは「少雨の影響を心配したが、3月からの雨と気温の上昇で遅れを取り戻し、いい芽が揃った」と話しました。



春を告げる新茶の香り 4/9

9 イチゴ栽培の基礎を学ぶ 4/20



実技研修で補いきれない知識面を強化するため、静岡県立農林環境専門職大学短期大学生産科学科の西村安代教授（農学博士）の講義を受けました。作物が育つために必要な要素や生育の仕組み、施設栽培における環境制御技術など、イチゴ栽培の基礎を習得。研修生の鈴木さんは、日々の実技研修で感じた疑問点を積極的に質問し、真剣な表情で理解を深めました。

トレーニングファーム
事業外部講師研修

4 じまんの農業塾 開講式 4/9



第5期がスタートし、10人の塾生が参加しました。オリエンテーションの後、営農課の堀川晃宏職員の指導のもと、実習圃場で整地や施肥、畝立てに挑戦。塾生たちは1年間、野菜の栽培方法をはじめ、農業の基礎知識や農業機械の扱い方など、農業の基礎を幅広く学び、じまん市への出荷を目指します。塾生たちは真剣な表情で意欲的に作業に取り組んでいました。

じまんの農業塾
開講式



エンサイの栽培 真夏の葉物に最適



園芸研究家●成松次郎

イラスト: 小林裕美子

◎ 品種
広葉タイプと細葉タイプがあり、広葉タイプは葉がサツマイモに似てやや大きく、節間がよく伸びます。細葉タイプは竹

◎ 栽培時期
高温性で発芽適温は25度前後、生育適温は25〜30度です。10度以下では発芽生育しませんが、主に初夏に種まきし、夏から初秋にかけて収穫します。

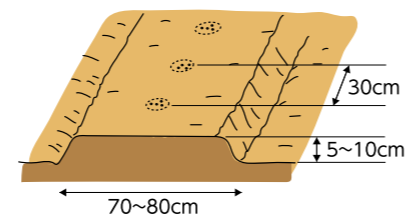
◎ 種まき・植え付け
種は皮が堅いので一晩水に漬けて、吸水させてからまきます。発芽適温は高温のため、早まきはしないようにしましょう。準備した栽培床に株間30cm

◎ 畑の準備
植え付け(または種まき)2週間前に1㎡当たり苦土石灰100gをまいてよく耕します。1週間前に化成肥料(NPK各成分10%)200gと堆肥2kgを土によく混合します。その後、畝幅70〜80cm、高さ5〜10cmの栽培床(ベッド)を作ります。


◎ 収穫
つるが40〜50cm程度に伸びたら、株元5、6節を残し、つる先の20〜30cmを摘み取ります。

◎ 管理
発芽後は本葉4、5枚で間引き、1本立ちにします。追肥は2週間置きに1㎡当たり化成肥料50g程度を施します。また、柔らかい葉を収穫するには灌水(かんすい)を十分行います。

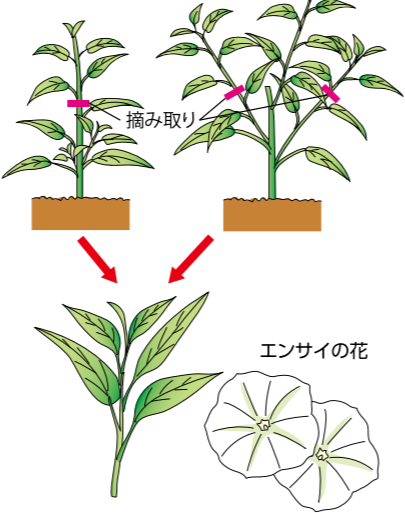
種まき(じかまき)【図1】



追肥【図2】



収穫【図3】



その後、脇芽が次々に伸びてきますので、同様に収穫します。細葉タイプの若取りは、草丈25cm程度のとき、株元2、3節を残し、刈り取ります。数回収穫ができます。なお、秋にヒルガオのような白い花が咲きます。



栽培カレンダー

エンサイ	3月	4月	5月	6月	7月	8月	9月	10月	11月	12月
中間地			●	●	●	●	●	●	●	●
暖地	●	●	●	●	●	●	●	●	●	●

● 植え付け ●●●●● 生育 ●●●●● 収穫

※関東南部以西の平たん地を基準に記事を作成しています。

青壮年部・女性部 アクティブレポート



農業体験や食農教育活動、地域イベントでの農産物PR等、地域の特色を活かしたさまざまな活動を報告。

記念講演「おしりのおはなし」

中薬支店で令和7年度通常総会と記念講演が開かれ、部員83人が参加しました。静岡厚生病院の水野伸一病院長が「おしり」について、病状や治療法、生活習慣で予防が可能なことなどを詳しく解説。部員たちは熱心に耳を傾けました。

女性部
薬科ブロック

4/7



青壮年部通常総会

青壮年部が葵区御幸町で第34回通常総会を開き、全議案が承認されました。部員と役員から38人が参加。海野拓朗部長は「令和7年度は多岐にわたる活発的な活動を通じて盟友の絆を深められた。8年度も部員の参加拡大を図り、有意義な活動としたい」と話しました。

青壮年部

4/13



女性部通常総会

代議員60人が参加。事業報告のほか、今年度の事業計画が承認されました。市川陽子新部長は「皆さんの意見を聞きながら一緒に活動していきたい」と挨拶。また、女性部活動への長年の功績が評価され園遊会に招待された海野フミ子さんに、会場から大きな拍手が送られました。

女性部

4/14



美和中 茶摘み体験

美和中学校の生徒と近隣小学生約280人が、地域の産業や自然、文化を学ぶために茶摘み体験を行いました。青壮年部と女性部、美和支店職員が協力し、茶の摘み方を指導。摘み取られた茶葉は、手揉み保存会の指導のもと、中学1年生が手揉みを行いました。

青壮年部
北部支部

4/21



JA静岡市青壮年部・女性部 Instagram

活動の様子や最新情報をリアルタイムで発信していきます♪
みなさんのいいね!&フォローお待ちしております!



TRY

ぎ・農業
TRY THE AGRI



神谷源太郎さんは、駿河区西大谷で両親とともに、大谷青壮年部の特別栽培米「ミルクークイーン」を育てながら、20aの鶏舎で約5000羽を飼育する三代目の養鶏家です。祖父の代から続く養鶏を受け継ぎ、今年で17年目を迎えます。

鶏舎では常時1000羽の雛を育てており、雛は約半年で卵を産む成鶏へと成長します。成長段階は「ひよこ」「中・大雛」「成鶏」と進み、特に雛の時期は水やエサの位置を覚えられなければ命に関わるため、最も気を配る時期です。

鶏舎は雛用と成鶏用に分けて管理され、毎朝、自販機の補充や飼料・水の確認、11時から約1時間の集卵作業に取りかかります。1日に集まる卵はおおよそ3000個。卵の色や状態から鶏の健康を把握し、調子の悪い鶏は別の鶏舎で休ませるなど、細やかなケアが欠かせません。午後は配達や田んぼの作業に追われるなど、休む間もほとんどない毎日です。

エサは自家配合にこだわり、黄身が濃いオレンジ色になるようウモロコシやパプリカ系の原料を使用。冬はカーテンで防寒対策を行い、年間を通して光の量を調整して安定した産卵を促します。重労働も多いなか、「この卵はほかとは違っておいしい」とお客さんに言われる瞬間が何よりうれしいと神谷さんは笑顔を見せます。

集卵した卵は、じまん市や飲食店、スーパーなどへ出荷され、地域の食卓を支えています。「鶏にストレスの少ない環境を整え、これからもおいしい卵を届けていきたい」と話してくれました。



じまん市の「季節の野菜詰め合わせ」を抽選で2名様にプレゼント♪

「6月号 TRY プレゼント希望」と必要事項をご記入の上、ハガキまたはE-mailでご応募ください。

- 必要事項 ◎氏名 ◎郵便番号、住所 ◎電話番号
◎年齢 ◎JA静岡市へのご意見・ご感想

〒422-8506 静岡市駿河区曲金5-4-70
JA静岡市 広報課 オアシス6月号TRYプレゼント係 宛
quiz@shizuoka.ja-shizuoka.or.jp
※右記QRコードから読み取ることができます



写真はイメージです。

締切 2026年6月15日(当日消印有効)
※当選者の発表はプレゼントの発送をもって代えさせていただきます。



選ばれ続ける
「おいしい卵」を届けたい

今月は採卵養鶏に挑戦する!

集卵をしながら、鶏の健康状態や施設のチェックを行う神谷さん

駿河区西大谷
神谷源太郎さん
(40)



2種類の鶏から生まれる色の違う卵



鶏舎の隣にある自動販売機に卵を補充する様子

健康を保つためにいつか、あたりまえになることを。

いつも元気! イキイキライフ Q&A

「副鼻腔炎」について

Q. 花粉シーズンに副鼻腔炎になってしまいました。副鼻腔炎とはどんな病気ですか?

A. 目の下や内側、おでこの奥といった鼻の周囲にある空洞である「副鼻腔」まで炎症が広がっている状態です。



副鼻腔というのは、目の下や内側、おでこの奥といった鼻の周囲にある空洞のことです。左右それぞれ4つの空洞があり、各副鼻腔は

副鼻腔炎の早期は、急性副鼻腔炎として抗菌薬や去痰薬、適切な鼻かみ、鼻うがい等でよくなることが多いです。症状が長引いたまま経過してしまい、3か月以上続くと慢性副鼻腔炎になって、治療に時間がかかるようになります。マクロライド系という抗菌薬を1~数か月飲んで、治らない場合は手術も選択されます。慢性化した原因が鼻や副鼻腔の構造に問題がある場合、形そのものを修正した方がいいからです。歯が原因の場合は、歯科での治療も必要です。

副鼻腔炎の中には、真菌(カビ)が原因になっている場合や、好酸球という細胞が原因の難治性のタイプもあります。

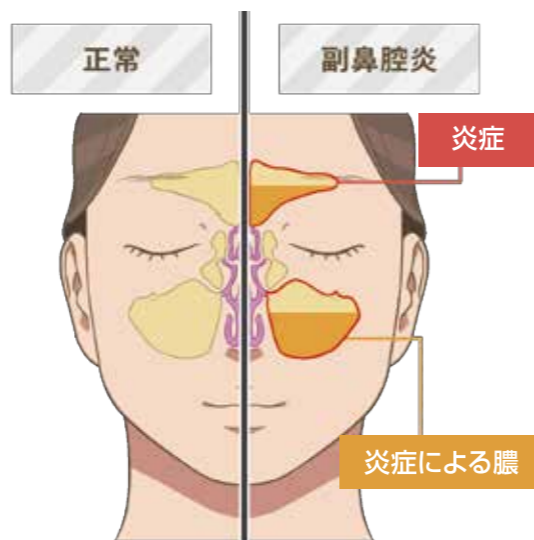
小さい穴で鼻とつながっていますが、かぜを引いたりアレルギー性鼻炎などで、鼻の粘膜の炎症をきっかけに、副鼻腔まで炎症が広がると副鼻腔炎になります。鼻からだけでなく、歯の炎症が原因になることもあります。

副鼻腔炎になると、空洞に粘り気のある鼻水がたまって、これがだらだらと続くことが多いです。膿のような色にもなってきます。

鼻の粘膜は、鼻水をのどに流してきれいにする働きがあるので、副鼻腔炎の鼻水がのどにも垂れてきて不快な状態が続きます。鼻水がのどに流れてくると後鼻漏と呼びます。後鼻漏が長引いてくると、頑固な咳の原因になることがあります。

ただ、後鼻漏は鼻からのどに流れてくる鼻水全般のことですので、必ずしも後鼻漏があるから副鼻腔炎とは限りません。鼻水は、通常1日1リットル以上作られていますので、その一部も流れてきます。普段は気づかないですが、意識すればわかるので、中には副鼻腔炎を心配して受診される方もおられます。

副鼻腔炎ではその他に、鼻づまりやにおいがわかりにくい、顔や頭の痛みが出てくることもあります。



鼻の不調が長引くときは我慢せず耳鼻咽喉科を受診しましょう



耳鼻咽喉科医師 大輪達仁

JA静岡厚生連 静岡厚生病院



管内のオススメ店を、職員リポーターが紹介します。

この町のわたしの好きなところ

今回のリポーター

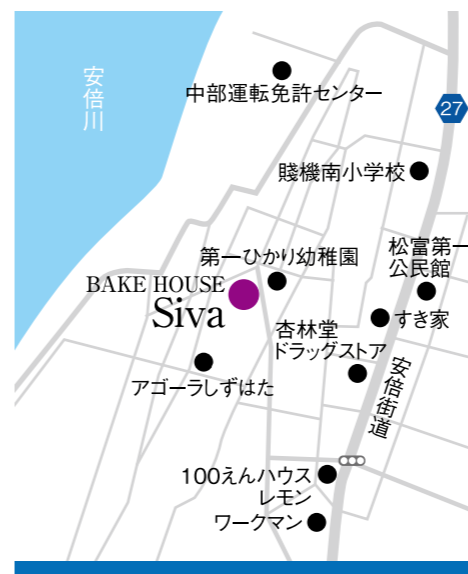
昭府町支店 加藤二三花



BAKE HOUSE Siva



- 静岡市葵区与一5丁目9-10
- TEL/054-659-4461
- 営業時間/木・金・土・日の11:00~18:00
- 定休日/月・火・水
- 駐車場/3台



また訪れたい! ほっと一息、ごほうびスポット

南側の大きなガラス窓が目を引く、明るくて開放的なモダンな雰囲気の建物。静かな住宅街の一角に佇むのが「BAKE HOUSE Siva」さんです。「いらっしゃいませ」と爽やかに出迎えてくれたのは、店主の柴梨沙さん。昨年4月にオープンした店内のカウンターには、パウンドケーキやマフィン、クッキーなどの焼き菓子がずらりと並び、甘い香りとコーヒーの香りがふんわり広がります。

一番のおすすめは「レモンケーキ」。レモンの優しい酸味としっとりとした生地が絶妙で、ひと口食べれば虜になること間違いなし! 素朴でボリュームのある「アメリカン・ベイク」をベースにしたお菓子はどれも食べ応えがあり、お腹も心も満たしてくれます。工夫を重ねて生み出される柴さんのお菓子はどれも絶品です。

種類や数を選べるギフトセットも人気で、「知人にいただいておいしかったから」と訪ねるお客さまも多いそう。コーヒーを楽しめるテラスの他、店のそばには小川に沿った散歩道もあり、子ども連れからご年配の方まで幅広い年代が訪れます。

「自分のお菓子がたくさんの人を笑顔にしたい」と語る柴さんは、デザインも独学で学び、スウェットシャツや巾着などのオリジナルグッズも制作・販売。地域に溶け込むお店づくりを目指し、地元のイベントやマルシェにも積極的に参加しています。

そんなSivaのお菓子を味わいながら、ほっと幸せなひとときを過ごしてみませんか?



「焼き菓子ギフトセット」
大/2,000~2,500円
小/1,500~2,000円(すべて税込)

「レモンケーキ」410円(税込)



Instagramでチェック!



静岡市からのお知らせ

① 静岡市 いきいき都市農業推進事業

都市農業を営む皆さんを支援します！

静岡市では、市街化区域内で農業を営む方を対象とした支援事業を行っています。市街化区域内で行う生産・出荷調整・加工販売などの農業経営に必要な施設整備・機械の導入や市民農園の整備にかかる経費を補助しています。



事業費の1/3以内の額
(上限30万円)

ただし、
①環境に配慮した農機具の導入や施設の設置は、経費の1/2以内の額(上限30万円)
②市民農園の設置及び改修は、経費の1/2以内の額(上限50万円)

※消費税抜きの金額(1,000円未満の端数切り捨て)

◎次の条件をすべて満たす人が補助を受けられます

- 対象者
- (1) 前年の農業収入が50万円以上の販売農家で、所得税または市県民税の申告があること
※農業収入には家事消費事業消費金額及び雑収入は算入しない。
 - (2) 市内に住所を有し、かつ市内に居住する農業経営主であること
 - (3) 市内に市街化区域内の農地を所有し、農業を営んでいること(農地法第3条第1項による借地も可または都市農地の貸借の円滑化に関する法律の第4条第1項の認定を受けていること)



申請期限 令和9年(2027年)1月29日(金)まで

注意事項

- ◎ご申請は1経営体あたり年1回限りとなります。(本事業と類似する補助金との併用はできません)
- 生産資材(種苗、肥料、農薬など)や汎用性のあるもの(スコップ、鍬、小農具、軽トラックなどの車両、パソコンなど)及び雨水貯水タンク200ℓ以上や自主施工の為の材料費は補助の対象になりません。 ●予算が上限に達した時点で受付終了します。
- ※事業の詳細や申請方法についてはホームページをご覧ください。下記お問合せ先までご連絡ください。

② 静岡市 多様な担い手育成支援事業

事業概要

市内の中堅農業者を育成し、農業の多様な担い手を確保するため、市内の市街化区域を除く区域の農地における生産活動などに必要な農業用機械の導入や施設整備に対する支援を行います。

補助対象者

◎市内に住所を有する農業経営主で、次のいずれかに該当する人(認定農業者・認定新規就農者を除く)

- 1. 開業届を提出した日から1年を経過していない人
- 2. 開業届を提出した日から1年を経過した人で、前年の農業収入が50万円以上である人

補助対象事業

◎市内の市街化区域を除く区域の農地における生産を行う次の事業

- 1. 農作物の生産のための施設の設置
- 2. 洗浄及び梱包又は販売のための施設の設置
- 3. 農業用の機械又は器具の購入

補助金額

事業費の1/3以内の額(上限30万円)
※消費税抜きの金額(1,000円未満の端数切り捨て)

注意事項

- 申請は3年に1回のみです。
- 同一年度内に市が交付する他の農業経営に関する施設・機械の導入を支援する補助金の交付を受けることはできません。
- 導入する施設・機械の数は1つに限ります。

申請期限 令和9年(2027年)2月26日(金)まで
※期間内でも予算の状況により、受付を終了しますのでご注意ください



上記①・②の事業についての
お問い合わせ

静岡市役所 農業政策課 農業支援係
TEL.054-354-2085 E-mail: nougyouseisaku@city.shizuoka.lg.jp

水稲のジャンボタニシ対策



～春夏編～



ジャンボタニシの食害が最も発生するのは、
田植え後3週間以内です。
越冬し、水路で被害が拡大するので、
地域で一斉防除を行い、個体数を減らす
ことも有効です。



対策① 田植え時の「スクミノン」薬剤散布

水稲では1~4kg/10a、収穫60日前まで、2回以内(メタアルデヒドを含む農薬の総使用回数)で散布できます。誘因効果と食毒で効果が出るので、発生が多い場合には散布量上限まで散布します。特に被害がひどい場所、水が溜まりやすい場所には所定の範囲内で多めに散布すると効果的です。

対策② 浅水管理による行動抑制

ジャンボタニシは水が深い場所での活動が活発なので、浅水管理により行動を抑制すると被害を抑えることができます。田んぼの中を平らにし、水の管理が均一にできるようにすることも重要です。

結果 品評会

優等…三浦敬夫(羽鳥)
1等…鈴木崇充(足久保奥組)
◎アスパラガス生産部会
春芽品評会

3/25



5/31 ON AIR! スマイルテーブル
JA自主制作TV番組「Smile Table」

令和8年5月31日(日)は足久保ティーワークスの「碾茶」が紹介されます。ぜひ、ご覧ください。



心をこめて組合員様によりそう 安心・信頼のJAのお葬式

JAのお葬式 イメージキャラクター
鬼頭 里枝

初盆のご準備お手伝いいたします

◎返礼品10%OFF
(一部商品を除く・返品可)

◎経木膳用お供え料理
(13日~16日の4日分)

◎お供物・盆飾り

落雁積団子 + 落雁菓子 + 果物のセット・生花
盆提灯・牛馬・お飾りなど



ご相談、ご依頼お待ちしております

弊社にてお葬儀を執り行われたお宅様には取扱品のカタログをお届けします。他社にてお葬儀を執り行われたお宅様は弊社にカタログをご請求してください。

(株)JA静岡市やすらぎセンター
24時間 365日 受付中 ☎0120-48-6201

◎詳しくはWEBで
JAやすらぎホール



マイ J A
F R I E N D

毎月JA静岡市の組合員さんを紹介するリレー企画です



葵区足久保口組

小野田朗之さん

じまんの農業塾を受講し、この春で就農2年目。タケノコ、露地野菜、お茶を栽培しています。先輩農家に誘われて、北部支部の青壮年部にも参加して活動しています。農業こそ、人の繋がりが大事だと感じています。今年は、太ネギに挑戦します。

NEXT FRIEND ▶ 葵区瀬名川【櫻井誠治さん】を紹介しませ



グッド
S M I L E

自慢の1枚を誌面で紹介しちゃいます!



姉妹で新体操の練習中! 姉は例年大賞を受賞し、幼少組1位の活躍も輝か

しずく 小澤穂空ちゃん(左:9歳) かいり 海里ちゃん(右:14歳)

駿河区高松 父 小澤泰久さん 母 加奈さん
祖父 友治さん 祖母 雪江さん

読者め〜る

海野さんご夫婦のイチゴを抱えた写真が素敵です。イチゴを愛娘のように育てていることも知れて、買って食べて応援したくなりました。

● 駿河区/女性/44歳

若い人のチャレンジに感動しています。これからもガンバレ!!

● 駿河区/男性/70歳

4月号のTRYぎぎ農業で登場された海野さんご夫婦へ応援メッセージがたくさん届いています。「買って応援! 食べて応援! 産地消・国産産」で農業を応援しましょう。

99歳のおばあちゃんが「オアシス」を楽しみにしています。農業従事者だけでなく、楽しみにしている人もいます。

● 駿河区/女性/21歳

毎号、いろんな話題が載っている「オアシス」楽しみにしています。長田じまんに買い物に行くのが私の健康法です。オアシスに長田じまんに載っていると嬉しくなります。

● 駿河区/女性/83歳

いつも楽しいと思える情報を発信していただきありがとうございます。職場で休憩時間によく愛読しています。これからも楽しみにしています。

● 焼津市/女性/22歳

毎月たくさんのお便りをいただき、心温まるメッセージに励まされています。これからも、みなさまのお役に立ち、読んで楽しいと思っていだける話題をお届けしてまいります。

クイズに答えてプレゼントをもらおう!

OASIS QUIZ

今年も丸子地区での「〇〇早生」の初摘みから管内の新茶シーズンがスタートしました。今月号はお茶特集! 今年もおいしい静岡茶を楽しんでください。空白に入る漢字をお答えください。【ヒント: 2・8ページ】

必要事項をご記入の上、Eメールかはがきでご応募ください。正解者の中から抽選で5名様にQUOカード500円分を進呈します。

必要事項 ①クイズの答え ②郵便番号 ③住所 ④氏名 ⑤年齢 ⑥JA静岡市に対するご意見

応募締切 2026年6月15日(当日消印有効)

Eメールでの投稿・クイズ応募

パソコン、タブレット、スマートフォンからの投稿は、下記アドレスまたは、右のQRコードでアドレスを取得できます。
quiz@shizuoka.ja-shizuoka.or.jp



ハガキでの応募宛先
〒422-8506
静岡市駿河区曲金5-4-70
JA静岡市 広報課



メッセージ
大募集!!!

生活に役立つ情報

税・年金・法律に関する情報をわかりやすくお伝えします

近年、インターネット通販の利用拡大に加え、コロナ禍以降の非対面ニーズの高まりを背景として、令和6年に施行された運送業者の労働時間規制強化の要請もあり、荷物を玄関先などにおいて配達する「置き配」が広く利用されるようになりました。

一方で「荷物が盗まれてしまった」「雨で濡れてしまった」といったトラブルも増えています。また、マンションなどの集合住宅では、共用部分への置き配が問題となるケースも少なくありません。

このように便利な一方でリスクも伴う「置き配」ですが、トラブルが発生した場合、誰が責任を負うのか、またどのような点に



置き配を巡るトラブルと法的注意点

注意すべきなんでしょうか。今回は、その法的なポイントについて解説します。

1 インターネット通販(EC)における契約関係

置き配を巡る責任の問題を考える前提として、まずは商品の配達に関する契約関係を確認する必要があります。

インターネット通販においては、

①の売買契約においては、売主は商品を買主に引き渡す義務を負いますが、この「引渡し」がどの時点で完了したとされるかが、責任の所在を判断する上で重要なポイントとなります。

また、②の運送契約においては、運送事業者は運送契約に基づき、EC事業者(荷送人)から荷物を受け取り、これを運送して消費者(荷受人)に引き渡す義務を負います。なお、運送契約では、消費者と運送業者の間に

2 物品の引渡しはいつ完了するのか?

置き配における責任の所在を考える上で重要になるのが、「引渡し完了したかどうか」という点です。

一般に、運送業者は荷物を引き渡すまでの間、その管理責任を負い、運送中に荷物が滅失損傷した場合に、原則として荷送人に対して損害賠償責任を負うとされています。また、一定の場合には、荷受人である買主も、運送業者に対して損害賠償を請求することができます。

そして、あらかじめ対面ではなく、「玄関前に置く」などの方法が指定されている場合には、通常、その場所に荷物が配達された時点で、引渡し完了したと評価されます。

このような場合には、その後の第三者によつて荷物が盗難されたとしても、運送業者の責任を問うことが難しくなることがあります。

もっとも、引渡しが適切に行

には直接の契約関係はありません。

3 集合住宅における置き配の注意点

マンションなどの集合住宅では、廊下や玄関前が共用部分にあたるものが多く、管理規約によつて物品の放置が制限されている場合があります。また、防犯や避難経路の確保といった観点から、置き配が望ましくない

われたかは、当事者間の合意や利用規約の内容、配達場所の状況や天候などの事情を踏まえて判断されます。明らかに不適切な場所に荷物が配達された場合には、運送業者の責任が問題となる余地もあります。

また、置き配は手渡しと異なり、引渡しの事実を証明することが難しいことから、トラブルが生じやすい点にも注意が必要です。

実際に盗難等の被害に遭った場合には、まずは配達業者や販売業者に連絡し、配達状況の確認を行うことが重要です。それでも荷物が見つからない場合には、盗難の可能性もあるため、警察へ被害届を提出することも検討しましょう。

4 まとめ

とされることもあります。そのため、集合住宅で置き配を利用する場合には、管理規約や運用ルールを事前に確認しておくことが重要です。

このように、置き配は便利なサービスである一方で、盗難や誤配といったトラブルが生じる可能性があり、責任の所在が分かりにくい場合もあります。

こうしたトラブルを防ぐためには、宅配ボックスの活用や置き場所の指定の工夫、高価な荷物は対面で受け取る、或いは近隣のコンビニエンスストアでの受取を指定するなど、各自でできる対策を講じることが重要です。

置き配を利用する際には、利便性だけでなくリスクも踏まえた上で、適切に活用していきましょう。

まどか法律事務所
弁護士 山本正幸

